

Sombrano®




Glatz
Shade in Swiss Quality

Sombrano® – il grande ombreggiatore a 360°

Questo ombrellone a braccio libero ne è la conferma: lo stile è sempre sinonimo di grande funzionalità. Il Sombrano® è apribile e chiudibile a manovella, l'asta di guida consente di inclinare il tetto e, grazie al piede rotante su cuscinetto a sfere, può essere ruotato di 360°. Le sue dimensioni lo rendono particolarmente adatto agli ampi spazi.

Materiale e tecnologia: L'insieme degli elementi portanti e la struttura del tetto sono realizzati con profili in alluminio.

Uso: Il Sombrano® si apre e si chiude con la manovella manuale staccabile. Il comando a manovella è autofissante. Con l'asta di guida potete inclinare il tetto dell'ombrellone su ambedue i lati fino a 54°, con scatti intermedi di 18°. Il Sombrano® si gira di 360° grazie al piede rotante su cuscinetto a sfere.



Corredo base

Struttura A 8 stecche in alluminio anodizzato naturale o verniciato a polvere in grigio grafite, con comando a manovella (autobloccante su ambedue i lati) ed asta di guida per la regolazione confortevole dell'inclinazione del tetto fino a 54° da ambo i lati. Il profilo del montante è ovale, 65 x 95 x 3 mm. Piede rotante su cuscinetto a sfere M4, in acciaio fuso verniciato a polvere, incluso.

Varianti

Colore della struttura anodizzato naturale o verniciato a polvere in grigio grafite (RAL 5803 E 90070 A10)

Forma della struttura rotonda o quadrata

Telo di copertura a tensione automatica grazie alle punte flessibili delle stecche; disponibile nei tessuti classe 5 (100% acrilico, ca. 300 g/m²), classe 4 (100% poliestere, ca. 250 g/m²) oppure classe 2 (100% poliestere, ca. 220 g/m²)

Volant disponibile solo nella versione senza volant

Fodera di protezione inclusa nel corredo base

senza volant	Grandezza in cm	Numero stecche	Classe del tessuto			Numero d'articolo	
			Classe del tessuto 2 Colori 150/151	Classe del tessuto 4 Colori 400 – 499	Classe del tessuto 5 Colori 500 – 699	Struttura anodizzato naturale	Struttura grigio grafite
rotonda	Ø 350	8 pezzi				084 00 350 171	084 00 350 321
	Ø 400	8 pezzi				084 00 400 171	084 00 400 321
quadrata	300 x 300	8 pezzi				084 00 310 171	084 00 310 321
	350 x 350	8 pezzi				084 00 351 171	084 00 351 321

Con riserva di modifiche ai prodotti.

Accessori Sombrano®	Numero d'articolo
Supporto dotato di rotelle (set di pesi assolutamente necessario)	
Cornice base con rotelle 150 kg, Ø 88 x 17 cm, color antracite, con tubo portante per Sombrano®	350 01 102 600
Set di pesi, 4 pezzi 35001105600, cemento, per base con rotelle da 150 kg (set di pesi ca. 99 kg)	350 01 103 600
Rivestimento protettivo per base con rotelle da 150 kg	350 01 602 600
Tipo di fissaggio M4	
*Base M4, 120 kg, (per 8 piastre 40 x 40 x 4 cm), 91 x 91 x 11.5 – 15.5 cm, in acciaio grigio grafite (regolabile e livellabile) (prezzo senza piastre)	350 01 108 232
*Base M4, 180 kg, (per 12 piastre 40 x 40 x 4 cm), 91 x 91 x 15.5 – 19.5 cm, in acciaio grigio grafite (regolabile e livellabile) (prezzo senza piastre)	350 01 108 332
Base M4, 120 kg, (per 8 pannelli 40 x 40 x 4 cm), 91 x 91 x 11.5 – 15.5 cm, acciaio galvanizzato (regolabile e livellabile) (prezzo senza piastre)	350 01 108 235
Base M4, 180 kg, (per 12 pannelli 40 x 40 x 4 cm), 91 x 91 x 15.5 – 19.5 cm, acciaio galvanizzato (regolabile e livellabile) (prezzo senza piastre)	350 01 108 335
Capsula da incassare nel suolo M4, in acciaio galvanizzato	350 01 226 510
Piastra di montaggio M4, 30 x 30 x 1.2 cm, in acciaio galvanizzato	350 01 226 920
Console murale M4, con sporgenza di 480 mm, in acciaio galvanizzato	350 01 229 405
Console murale M4, con sporgenza di 100 mm, in acciaio galvanizzato	350 01 229 410
Piastra di montaggio M4 speciale, per livello di montaggio da 50 – 149 mm, in acciaio galvanizzato	350 01 226 932
Piastra di montaggio M4 speciale, per livello di montaggio da 150 – 350 mm, in acciaio galvanizzato	350 01 226 930
Piastra di montaggio M4 per suoli isolanti, livello di montaggio su misura, in acciaio pregiato 1.4301 / 403	350 01 229 730
Piastre per base M4	
Set piastre, 8 pezzi, 40 x 40 x 4 cm, (ca. 110 kg), in cemento	350 01 226 908
Set piastre, 8 pezzi, 40 x 40 x 4 cm, (ca. 115 kg), 4 pezzi in cemento, 4 pezzi in granito levigato	350 01 226 909
Set piastre, 12 pezzi, 40 x 40 x 4 cm (ca. 165 kg), in cemento	350 01 226 907
Set piastre, 12 pezzi, 40 x 40 x 4 cm (ca. 170 kg), 8 pezzi in cemento e 4 pezzi in granito levigato	350 01 226 906
Fodera di protezione in poliesteri rivestito	
Fodera di protezione con asticella e cerniera	350 01 221 500
Diversi	
Luce a batteria ricaricabile Osyrion 6 per montante Ø 30 – 50 mm, caricabatteria con spina Europa (tipo C) inclusa, (1accumulatore incluso)	350 01 557 950
Luce a batteria ricaricabile Osyrion 4 per montante Ø 30 – 50 mm, caricabatteria con spina Europa (tipo C) inclusa, (1accumulatore incluso)	350 01 557 910
Accu di riserva, 3.6 V, 7500 mAh (per Osyrion 4 & 6)	350 01 557 920
Adattatore Osyrion 4 & 6 per Sombrano, set 5 pezzi	350 01 557 930
*Trasportatore per base, per base 120 kg, 180 kg, 230 kg, 240 kg, 430 kg	350 01 909 000


* fino ad esaurimento delle scorte



Profilo montante



Base di 120 kg con piastre



Base di 180 kg con piastre



Cornice base con rotelle 150 kg



Capsula da incassare nel suolo



Piastra di montaggio



Console murale con sporgenza di 480 mm



Console murale con sporgenza di 100 mm



Piastra di montaggio speciale, per livello di montaggio da 150 – 350 mm



Fodera di protezione con asticella e cerniera



Luce a batteria ricaricabile Osyrion 4



Trasportatore per base, per base 120 kg, 180 kg, 230 kg, 240 kg, 430 kg

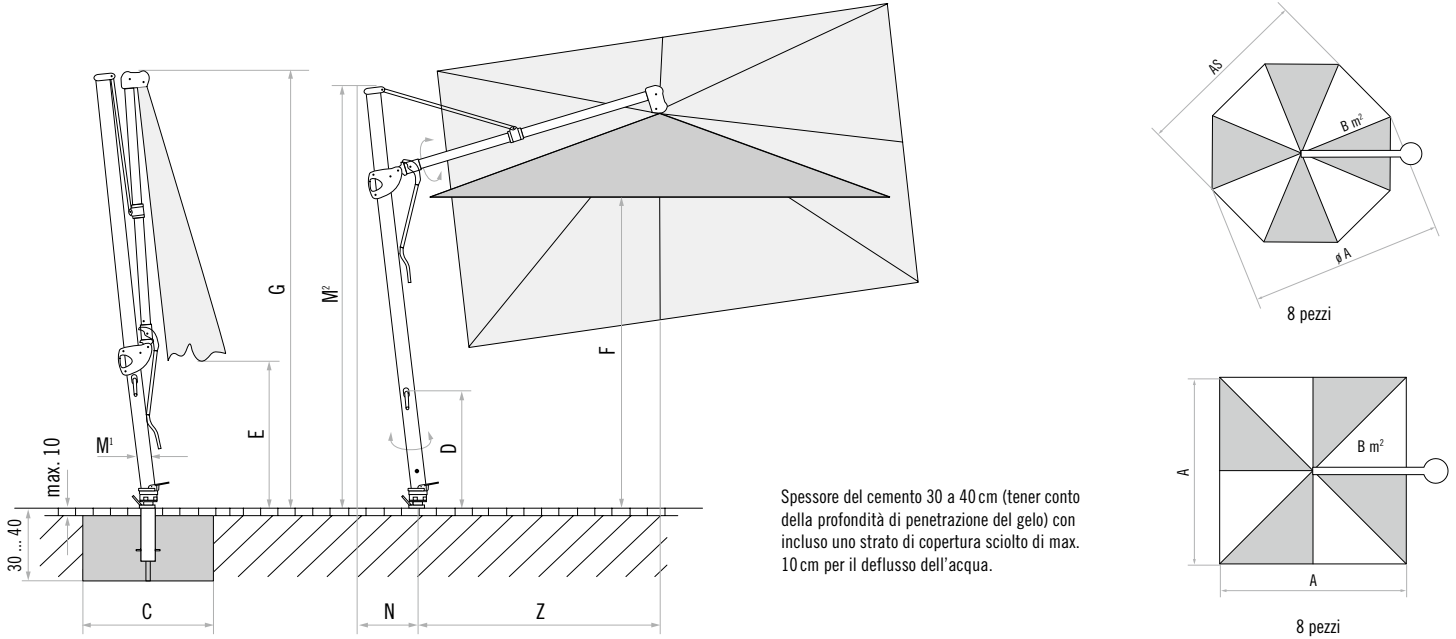
Grandezza nominale	Distanza laterale	Montante Ø	Superficie di base	Altezza manovella	Altezza chiuso	Altezza di passaggio	Altezza totale	Altezza montante	Sporgenza a retro	Lunghezza braccio portante	Fondazione alta 30–40 cm	Peso della base raccomandato	Velocità max. del vento ammissibile, ad ombrellone aperto, km/h (intensità vento)
cm	cm	cm	m ²	cm	cm	cm	cm	cm	cm	cm	cm	kg	
A	AS	M ¹	B	D	E	F	G	M ²	N	Z	C		
Ø 350	325	6.5 x 9.5	8.7	72	85	200	285	275	30	163	60 x 60	120	40 (6)
Ø 400	370	6.5 x 9.5	11.3	72	90	200	310	280	30	188	60 x 60	150	30 (5)
300 x 300	-	6.5 x 9.5	9.0	72	50	215	285	275	30	163	60 x 60	120	40 (6)
350 x 350	-	6.5 x 9.5	12.3	72	40	215	310	280	30	188	60 x 60	150	30 (5)

Le misure indicate si basano su valori medi estrapolati e possono essere leggermente diverse sul prodotto finale ($\pm 2\% \pm 5$ cm).

Le misure d'altezza sono rapportate alla capsula da incassare M4. La base M4 di 120 kg causa un aumento delle misure pari a 11.5 cm.

Le velocità massime del vento ammissibili, secondo la nostra distinta separata, sono subordinate alla presenza di un ancoraggio fisso al suolo e valgono solo se la capote si trova in posizione orizzontale.

In presenza di più ombrelloni, occorre rispettare una distanza minima di 20 cm tra un ombrellone e l'altro e tra ombrelloni e muri.



La rappresentanza Glatz nelle vostre vicinanze:

Glatz

Shade in Swiss Quality