

ALU-TWIST ALU-PUSH FORTINO®

Descrizione dei prodotti 2014
EUROPA



Glatz
Shade in Swiss Quality

ALU-TWIST



Struttura: A 8 stecche in alluminio anodizzato naturale, montante profilato (parte superiore 38.4 × 1.2 mm, parte inferiore 39 × 1.5 mm), con manovella per un'apertura confortevole e meccanismo di rotazione „twist“ per la regolazione dell'inclinazione senza scatti.

Materiale della struttura: anodizzato naturale

Forma della struttura: rotonda, rettangolare o quadrata

Telo di copertura: a tensione automatica grazie alle punte flessibili delle stecche; disponibile nei tessuti classe 5 (100 % acrilico, ca. 300 g/m²), classe 4 (100 % poliestere, ca. 250 g/m²)

Volant: disponibile solo nella versione senza volant

Fodera di protezione: su richiesta

easy

Telo di copertura: disponibile nei tessuti classe 2 (100 % poliestere, ca. 220 g/m²)

Sistemi di ancoraggio:



ALU-TWIST, © Int. Design reg.

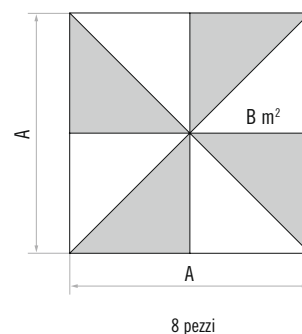
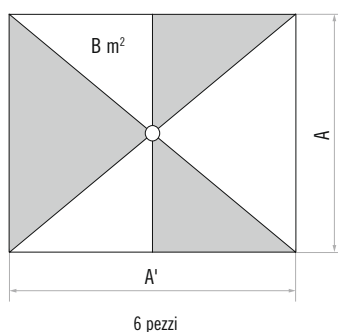
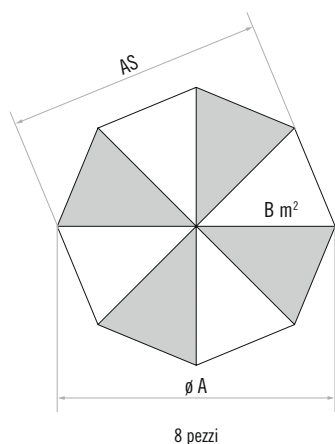


Grandezza nominale ALU-TWIST

Grandezza senza volant	Numero stecche	Classe del tessuto 4	Classe del tessuto 5	Numero d'articolo Struttura anodizzato naturale
		Colori 400 – 499	Colori 500 – 699	
cm		PVRNV comprensivo di IVA	PVRNV comprensivo di IVA	
∅ 270	8 pezzi	399.–	499.–	204 00 270 171
∅ 300	8 pezzi	459.–	589.–	204 00 300 171
∅ 330	8 pezzi	499.–	649.–	204 00 330 171
210 × 150	6 pezzi	389.–	489.–	204 00 213 171
250 × 200	6 pezzi	459.–	589.–	204 00 253 171
240 × 240	8 pezzi	499.–	649.–	204 00 241 171

Grandezza nominale ALU-TWIST *easy*

Grandezza senza volant	Numero stecche	Classe del tessuto 2	Numero d'articolo Struttura anodizzato naturale
		Colori 142/150/151/155/162	
cm		PVRNV comprensivo di IVA	
∅ 270	8 pezzi	229.–	204 00 270 171
∅ 300	8 pezzi	249.–	204 00 300 171
∅ 330	8 pezzi	289.–	204 00 330 171
210 × 150	6 pezzi	219.–	204 00 213 171
250 × 200	6 pezzi	249.–	204 00 253 171
240 × 240	8 pezzi	299.–	204 00 241 171



ALU-PUSH



Struttura: A 6 o 8 stecche in alluminio anodizzato naturale, con montante profilato (parte superiore 38.4 × 1.2 mm, parte inferiore 35 × 1.5 mm) e regolazione senza scatti dell'altezza, inclinazione mediante giunto ribaltabile.

Materiale della struttura: anodizzato naturale

Forma della struttura: rotonda, rettangolare o quadrata

Telo di copertura: a tensione automatica grazie alle punte flessibili delle stecche; disponibile nei tessuti classe 5 (100% acrilico, ca. 300 g/m²), classe 4 (100% poliestere, ca. 250 g/m²) oppure classe 2 (100% poliestere, ca. 220 g/m²)

Volant: disponibile solo nella versione senza volant

Fodera di protezione: in opzione

easy

Telo di copertura: disponibile nei tessuti classe 2 (100% poliestere, ca. 220 g/m²)

Sistemi di ancoraggio:



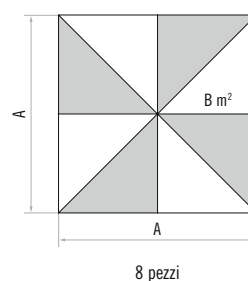
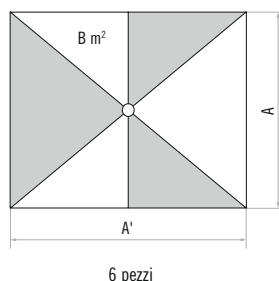
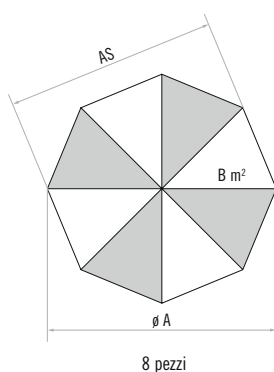
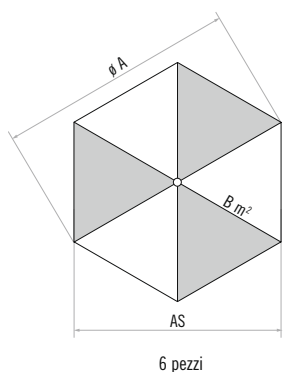
ALU-PUSH, Int. Patents reg. © Int. Design reg.

Grandezza nominale ALU-PUSH

Grandezza senza volant	Numero stecche	Classe del tessuto 4	Classe del tessuto 5	Numero d'articolo Struttura anodizzato naturale	
		Colori 400 – 499	Colori 500 – 699		
cm		PVRNV comprensivo di IVA	PVRNV comprensivo di IVA		
○	∅ 200	6 pezzi	249.–	339.–	203 00 200 171
	∅ 220	8 pezzi	279.–	379.–	203 00 220 171
	∅ 250	8 pezzi	299.–	399.–	203 00 250 171
	∅ 270	8 pezzi	369.–	469.–	203 00 270 171
□	210 × 150	6 pezzi	299.–	389.–	203 00 213 171
	250 × 200	6 pezzi	379.–	499.–	203 00 253 171
□	240 × 240	8 pezzi	399.–	549.–	203 00 241 171

Grandezza nominale ALU-PUSH easy

Grandezza senza volant	Numero stecche	Classe del tessuto 2	Numero d'articolo Struttura anodizzato naturale	
		Colori 142/150/151/155/162		
cm		PVRNV comprensivo di IVA		
○	∅ 200	6 pezzi	129.–	203 00 200 171
	∅ 220	8 pezzi	149.–	203 00 220 171
	∅ 250	8 pezzi	159.–	203 00 250 171
	∅ 270	8 pezzi	179.–	203 00 270 171
□	210 × 150	6 pezzi	149.–	203 00 213 171
	250 × 200	6 pezzi	179.–	203 00 253 171
□	240 × 240	8 pezzi	199.–	203 00 241 171



FORTINO®



Struttura: 8 stecche in alluminio anodizzato naturale, 100% inossidabile, viti e rivetti in acciaio legato, montante profilato composto da due pezzi 38.4 x 2 mm, principio d'apertura a controrotazione per un'apertura facile.

Materiale della struttura: anodizzato naturale

Forma della struttura: rotonda o quadrata

Telo di copertura: a tensione automatica grazie alle punte flessibili delle stecche; disponibile nei tessuti classe 5 (100% acrilico, ca. 300 g/m²), classe 4 (100% poliestere, ca. 250 g/m²)

Volant: disponibile solo nella versione senza volant

Fodera di protezione: in opzione

easy

Telo di copertura: disponibile nei tessuti classe 2 (100% poliestere, ca. 220 g/m²)

Sistemi di ancoraggio:



FORTINO®, ©Int. Design reg.



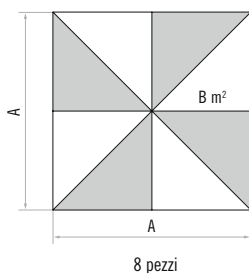
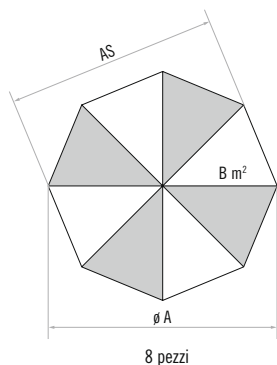
Grandezza nominale FORTINO®

Grandezza senza volant	Numero stecche	Classe del tessuto 4	Classe del tessuto 5	Numero d'articolo Struttura anodizzato naturale
		Colori 400 - 499	Colori 500 - 699	
cm		PVRNV comprensivo di IVA	PVRNV comprensivo di IVA	
∅ 250	8 pezzi	429.-	549.-	310 00 250 171
∅ 270*	8 pezzi	469.-	639.-	310 00 270 171
∅ 300	8 pezzi	499.-	689.-	310 00 300 171
200 x 200	8 pezzi	469.-	639.-	310 00 201 171
240 x 240	8 pezzi	499.-	689.-	310 00 241 171

Grandezza nominale FORTINO® *easy*

Grandezza senza volant	Numero stecche	Classe del tessuto 2	Numero d'articolo Struttura anodizzato naturale
		Colori 150/151	
cm		PVRNV comprensivo di IVA	
∅ 250	8 pezzi	249.-	310 00 250 171
∅ 270	8 pezzi	279.-	310 00 270 171
∅ 300	8 pezzi	299.-	310 00 300 171
200 x 200	8 pezzi	279.-	310 00 201 171
240 x 240	8 pezzi	299.-	310 00 241 171

*fino ad esaurimento delle scorte



Per prezzi s'intendono quelli di vendita consigliati, non vincolanti, spedizione e montaggio esclusi.
Prezzi in Euro, validi dal 01.01.2014 fino al 31.12.2014. Con riserva di modifiche ai prezzi e ai prodotti.

Grandezza nominale	Distanza laterale	Montante \varnothing	Superficie di base	Distanza cursore	Altezza chiuso	Altezza di passaggio	Altezza totale	Altezza aperto	Fondazione alta 30-40 cm	Peso della base raccomandato	Velocità max. del vento ammissibile, ad ombrellone aperto
cm	cm	cm	m ²	cm	cm	cm	cm	cm	cm	cm	km/h (Bft.)
A	AS	M ¹	B	D	E	F	G	H	C	Z	
\varnothing 270	250	3.9	5.2	-	110	205	260	-	50 x 50	40	30 (5)
\varnothing 300	275	3.9	6.4	-	105	205	265	-	60 x 60	40	25 (4)
\varnothing 330	305	3.9	7.7	-	95	205	275	-	60 x 60	55	25 (4)
210 x 150	-	3.9	3.2	-	105	205	245	-	50 x 50	40	30 (5)
250 x 200	-	3.9	5.0	-	85	205	260	-	50 x 50	40	25 (4)
240 x 240	-	3.9	5.8	-	75	205	255	-	50 x 50	40	25 (4)

ALU-PUSH

cm	cm	cm	m ²	cm	cm	cm	cm	cm	cm	cm	cm	km/h (Bft.)
A	AS	M ¹	B	D	E	F	G	H	C	Z		
\varnothing 200	175	3.5	2.6	-	95...145	160...210	210...260	-	40 x 40	40	35 (5)	
\varnothing 220	205	3.5	3.4	-	90...140	160...210	215...265	-	40 x 40	40	30 (5)	
\varnothing 250	230	3.5	4.4	-	80...130	160...210	215...265	-	50 x 50	40	25 (4)	
\varnothing 270	250	3.5	5.2	-	65...115	160...210	215...265	-	50 x 50	40	25 (4)	
210 x 150	-	3.5	3.2	-	60...110	160...210	200...250	-	40 x 40	40	30 (5)	
250 x 200	-	3.5	5.0	-	40...90	160...210	215...265	-	50 x 50	40	25 (4)	
240 x 240	-	3.5	5.8	-	30...80	160...210	210...260	-	50 x 50	40	25 (4)	

FORTINO®

cm	cm	cm	m ²	cm	cm	cm	cm	cm	cm	cm	cm	km/h (Bft.)
A	AS	M ¹	B	D	E	F	G	H	C	Z		
\varnothing 250	230	3.8	4.4	-	155	205	290	260	60 x 60	55	80 (9)	
\varnothing 270	250	3.8	5.2	-	145	205	295	260	60 x 60	55	65 (8)	
\varnothing 300	275	3.8	6.4	-	140	205	305	265	70 x 70	70	60 (7)	
200 x 200		3.8	4.0	-	130	205	280	245	60 x 60	55	70 (8)	
240 x 240		3.8	5.8	-	115	205	295	250	70 x 70	70	60 (7)	

In presenza di più ombrelloni, occorre rispettare una distanza minima di 20 cm tra un ombrellone e l'altro e tra ombrelloni e muri.

Le misure indicate si basano su valori medi estrapolati e possono essere leggermente diverse sul prodotto finale ($\pm 2\% \pm 5$ cm).

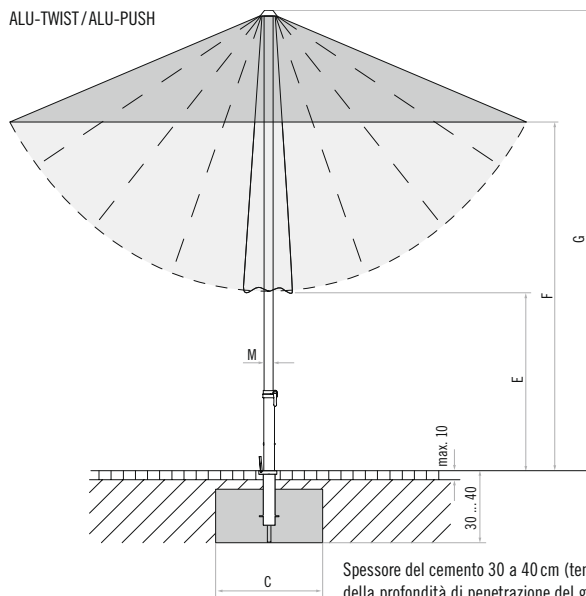
Come da tradizione la dimensione nominale si calcola pari al doppio della lunghezza delle stecche. Pertanto la dimensione nominale può trovarsi al di fuori dell'intervallo di tolleranza indicato.

Le misure in altezza si basano sul manicotto da interro BT e nelle varianti di base esse differiscono tra loro in misura irrilevante. Senza base in acciaio: meno 5 cm.

Le velocità massime del vento ammissibili, secondo la nostra distinta separata, sono subordinate alla presenza di un ancoraggio fisso al suolo.

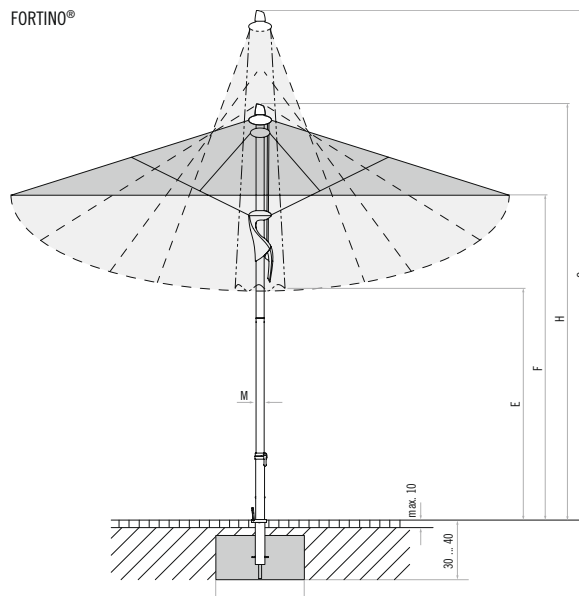
In presenza di più ombrelloni, occorre rispettare una distanza minima di 20 cm tra un ombrellone e l'altro e tra ombrelloni e muri.

ALU-TWIST/ALU-PUSH



Spessore del cemento 30 a 40 cm (tener conto della profondità di penetrazione del gelo) con incluso uno strato di copertura sciolto di max. 10 cm per il deflusso dell'acqua.

FORTINO®



Spessore del cemento 30 a 40 cm (tener conto della profondità di penetrazione del gelo) con incluso uno strato di copertura sciolto di max. 10 cm per il deflusso dell'acqua.

Accessori

Tipo di fissaggio Z (tubo portante Z indispensabile)			
• •	Base in cemento Z di 40 kg, Ø 60 × 7 cm	69.–	350 01 109 529
• •	Base in cemento Z di 55 kg, Ø 60 × 9.5 cm	79.–	350 01 109 528
• •	Base in cemento Z di 70 kg, Ø 75 × 7 cm	110.–	350 01 109 527
• •	Base in granito Z, 40 kg, Ø 53 × 7 cm, pietra naturale	110.–	350 01 109 460
• • •	***Base in granito Z 55 kg, 55 × 55 × 9 cm, pietra naturale con rotelle e maniglia estraibile	145.–	350 01 109 440
• • •	Base in acciaio Z da 40 kg, 58.5 × 58.5 × 2 cm, acciaio zincato	399.–	350 01 100 210
• •	Piastra con carico aggiuntivo da 30 kg, 57.5 × 57.5 × 1.7 cm, acciaio zincato	245.–	350 01 100 310
• • •	Morsetto murale Z, 180 mm, acciaio zincato	99.–	350 01 205 000
• • •	Tubo portante Z, Ø 35 / 38 – 39 mm, in acciaio galvanizzato	55.–	350 01 201 010
• • •	Tubo portante Z, Ø 35 / 38 – 39 mm, in acciaio pregiato 1.4301 / 304	99.–	350 01 201 100
***Rollensockel (Gewichte-Set zwingend notwendig)			
• •	Cornice base con rotelle da 45 kg, 50 × 50 × 12 cm, color antracite, con tubo portante Ø 35 / 38 – 39 mm, alluminio lucido (Cornice base ca. 13 kg)	249.–	350 01 102 300
• •	Set pesi, 4 pezzi 35001105300, cemento, per base con rotelle da 45 kg (Set pesi ca. 32 kg)	79.–	350 01 103 300
• •	Rivestimento protettivo, per base con rotelle da 45	59.–	350 01 602 300
• • •	Cornice base con rotelle da 60 kg, Ø 61 × 12 cm, color antracite, con tubo portante Ø 35 / 38 – 39 mm, alluminio lucido (Cornice base ca. 17 kg)	295.–	350 01 102 400
• • •	Set di pesi, 4 pezzi 35001105400, cemento, per base con rotelle da 60 kg (Set pesi ca. 43 kg)	99.–	350 01 103 400
• • •	Rivestimento protettivo per base con rotelle da 60 kg	69.–	350 01 602 400
Tipo di fissaggio BT (tubo di raccordo BT indispensabile)			
• • •	Capsula da incassare nel suolo BT, in acciaio galvanizzato	85.–	350 01 206 100
• • •	Tubo di raccordo BT Ø 35 / 38 – 39 mm, acciaio zincato	69.–	350 01 206 210
Tipi di fissaggio diversi			
• •	Morsetto U, Ø 31 – 40 mm, in acciaio pregiato 1.4301 / 304, per corrimano orizzontale piatto, profilo quadro fino a 120 mm	129.–	350 01 252 005
• •	Punta per prati Ø 31 – 40 mm, in acciaio galvanizzato	85.–	350 01 205 305
Fodera di protezione in poliesteri rivestito			
• • •	Fodera di protezione con asticella e cerniera	39.–	350 01 609 971
Diversi			
• •	Luce a batteria ricaricabile Osyrion 6 per montante Ø 30 – 50 mm, caricabatteria con spina Europa (tipo C) inclusa, (1accumulatore incluso)	139.–	350 01 557 950
• •	Luce a batteria ricaricabile Osyrion 4 per montante Ø 30 – 50 mm, caricabatteria con spina Europa (tipo C) inclusa, (1accumulatore incluso)	99.–	350 01 557 910
• •	Accu di riserva, 3.6 V, 7500 mAh (per Osyrion 4 & 6)	39.–	350 01 557 920

***adatto esclusivamente a superfici piate e prive di fughe

La rappresentanza Glatz nelle vostre vicinanze:

Glatz
Shade in Swiss Quality

